

Wolf Häkeln



(Aktualisiert: 05.12.2024) - (Erstellt am: 09.06.2022)







Kopf



Beginnend mit **weiss** , Wechsel mit **grau/braun mouline** 



Runde 1. 6 Festmaschen in einem magischen Ring (6)



Runde 2. 2 In die nächste FM, , 2 In die nächste FM, , [2 In die nächste FM] 4x, um (12)



Runde 3. 1 FM, 2 in die nächste FM, , 1 FM, 2 in die nächste FM, , [1 FM, 2 in die nächste FM] 4x, um (18)

Runde 4. Nur ins hintere Maschenglied einstecken: 2 FM, , 4 FM, , 12 FM, um (18)

Runde 5. 2 FM, , 4 FM, , 12 FM, um (18)





Runde 6. 2 FM, , 3 FM 2 in die nächste FM, , 5 FM, 2 in die nächste FM, 6 FM, um (20)



Runde 7-8. 2 FM, , 6 FM, , 12 FM, um (20)



Runde 9. 2 FM, , 4 FM, 2 in die nächste FM, 1 FM, , 5 FM, 2 in die nächste FM, 6 FM, um (22)



Runde 10-11. 1 FM, , 10 FM, , 11 FM, um (22)



Nase anbringen zwischen runde 3-4 (zwischen 4-5 FM)

Runde 12. , 3 FM, , 2 in die nächste FM, 3 FM 2 in die nächste FM, 2 FM, , 1 FM, 2 in die nächste FM, , 3 FM, 2 in die nächste FM, 6 FM, um (26)



Runde 13. , [4 FM, 2 in die nächste FM] 3x, , 4 FM, 2 in die nächste FM, 6 FM, um (30)



Runde 14. , [5 FM, 2 in die nächste FM] 3x, , 5 FM, 2 in die nächste FM, 6 FM, um (34)

Runde 15. , [6 FM, 2 in die nächste FM] 3x, , 6 FM, 2 in die nächste FM, 6 FM, um (38)

Runde 16. , [7 FM, 2 in die nächste FM] 3x, 1 FM, , 6 FM, 2 in die nächste FM, 6 FM, um (42)



Runde 17. , 28 FM, , 13 FM, , 1 FM, um (42)



Runde 18. 30 FM, , 11 FM, , 1 FM, um (42)



Runde 19. 30 FM, , 10 FM, , 2 FM, um (42)



 Augen anbringen zwischen runde 12-13

Runde 20. 32 FM, , 8 FM, , 2 FM, (42)

Runde 21. 32 FM, , 7 FM, , 3 FM, um (42)

Runde 22. 34 FM, , 5 FM, , 3 FM, um (42)

Runde 23. [12 FM, Abnahme] 2x, 6 FM, , 4 FM, , 2 FM, Abnahme, um (39)

Runde 24. [11 FM, Abnahme] 2x, 8 FM, , 2 FM, , 1 FM, Abnahme, um (36)

Runde 25. [4 Festmaschen, Abnahme], um (30)

Runde 26. [3 Festmaschen, Abnahme], um (24)

Stopfen

Runde 27. [2 Festmaschen, Abnahme], um (18)


Runde 28. [1 Festmaschen, Abnahme], um (12)

Du brauchst:

- Häkelnadel passend zu Wollstärke
- Wolle Weiss
- Wolle Grau/Braun Mouliné
- Wolle Schwarz
- Stopfwatte
- Augen (oder Knöpfe) Durchmesser = 2 FM breit
- Hundennase = ca 2-3 FM breit

* FM = Festmasche

* Augenabstand ca 8 FM



Runde 29. [Abnahme], um (6)
Fertigstellen, Stopfen, lasse Faden zum vernähen

Augenbrauen

Beginnend mit **weiss** 

Runde 1. Kette 6 + 1, 6 Festmaschen Kette zurück, wenden (6)
Fertigstellen, Lasse langen Faden für das Nähen



Rechtes Ohren



Beginnend mit , Wechsel mit **weiss** 



Runde 1. 6 FM in einem magischen Ring (6)



Runde 2. [2 FM, 2 in die nächste FM], um (8)

Runde 3. , 1 FM, (1, , + 1 in die nächste FM), [1 FM, 2 in die nächste FM] 3x, um (12)



Runde 4. , 3 FM, , 9 FM, um (12)

Runde 5. , 4 FM,  1 FM, 2 in die nächste FM, 5 FM, 2 in die nächste FM, um (14)


Runde 6. , 4 FM, , 10 FM, um (14)

Runde 7. , 5 FM, , 1 FM, 2 in die nächste FM, 6 FM, 2 in die nächste FM, um (16)

Runde 8. , 5 FM, , 11 FM, um (16)

Runde 9. , 6 FM, , 1 FM, 2 in die nächste FM, 7 FM, 2 in die nächste FM, um (18)



Reihe 10. 1 FM, , 3 FM, wenden (4)

Reihe 11. , Abnahme, 7 FM, wenden (8)

Reihe 12. Abnahme, 4 FM Abnahme, um (6)

Fertigstellen, Lasse langen Faden für das Nähen, (zwischen runde 19-21 vom Kopf anbringen)


Linkes Ohren



Beginnend mit , Wechsel mit **weiss** 

Runde 1. 6 FM in einem magischen Ring (6)



Runde 2. [2 FM, 2 in die nächste FM], um (8)

Runde 3. [1 FM, 2 in die nächste FM] 3x, , 1 FM, (1, , + 1 in die nächste FM), um (12)



Runde 4. 9 FM, , 3 FM, um (12)

Runde 5. , 5 FM, 2 in die nächste FM, 3, , 2 FM, 2 in die nächste FM, um (14)

Runde 6. , 10 FM, , 4 FM, um (14)


Runde 7. , 6 FM, 2 in die nächste FM, 3, , 3 FM, 2 in die nächste FM, um (16)

Runde 8. , 11 FM, , 5 FM, um (16)

Runde 9. , 7 FM, 2 in die nächste FM, 3, , 4 FM, 2 in die nächste FM, um (18)

Reihe 10. , 6 FM, wenden (6)

Reihe 11. Abnahme, 5 FM, , 2 FM, wenden (8)

Reihe 12. , Abnahme, 4 FM Abnahme, um (6)

Fertigstellen, Lasse langen Faden für das Nähen, (zwischen runde 19-21 vom Kopf anbringen)

2 x Füße/Beine Vorne

Beginnend mit **weiss** 

Runde 1. 6 Festmaschen in einem magischen Ring (6)

Runde 2. [2 In jede Festmasche], um (12)

Runde 3. [3 FM, 2 in die nächste FM], um (15)

Runde 4-5. [Festmaschen], um (15)



Runde 6. [3 Festmaschen, Abnahme], um (12)

Runde 7. wenden, 4 FM, wenden, 3 FM, Abnahme, 1 FM, wenden, 4 FM, Abnahme, 1 FM, wenden, 4 FM, wenden, um (12)

Runde 8. 2 FM, 4FM Nur ins Vordere Maschenglied einstechen, 8 FM, um (10)

-
Stopfen

Runde 9-10. [FM], um (10)

Runde 11. [4 FM, 2 in die nächste], um (12)

Runde 12-15. [FM], um (12)

Runde 16. [3 FM, 2 in die nächste FM], um (15)



Runde 17-20. [FM], um (15)

Runde 21. [4 FM, 2 in die nächste FM], um (18)

Runde 22. [Festmaschen], um (18)

Fertigstellen, Stopfen, Lasse Faden für das Nähen

Körper

Beginnend mit **weiss** , Wechsel mit **grau/braun** 



Runde 1. 6 Festmaschen in einem magischen Ring (6)



Runde 2. [2 In jede Festmasche], um (12)


Runde 3. [1 Festmasche, 2 in die nächste Festmasche], um (18)

Runde 4. [2 Festmaschen, 2 in die nächste Festmasche], um (24)

Runde 5. [3 Festmaschen, 2 in die nächste Festmasche], um (30)

Runde 6. 2 FM, , 2 FM, 2 in die nächste FM, 2 FM, , 2 FM, 2 in die nächste FM, [4 FM, 2 in die nächste FM] 4x, um (36)

Runde 7. 1 FM, , 4 FM, 2 in die nächste FM, 4 FM, , 1 FM, 2 in die nächste FM, [5 FM, 2 in die nächste FM] 4x, um (42)

Runde 8. 1 FM, , 10 FM, , 31 FM, um (42)

Runde 9-10. , 13 FM, , 29 FM, um (42)

Runde 11. , 14 FM, , 27 FM, , 1 FM, um (42)

Runde 12-13. 16 FM, , 25 FM, , 1 FM, um (42)



Runde 14-15. 17 FM, , 24 FM, , 1 FM, um (42)



Runde 16-17. 18 FM, , 23 FM, , 1 FM, um (42)



Runde 18-19. 19 FM, , 22 FM, , 1 FM, um (42)



Runde 20-21. 20 FM, , 21 FM, , 1 FM, um (42)

Runde 22-23. 21 FM, , 20 FM, , 1 FM, um (42)

Runde 24. 20 FM, Abnahme, , [2 FM, Abnahme] 4x, 2 FM, , Abnahme, um (36)



Runde 25. 21 FM, , 2 FM, *Bein 5te FM einstechen* 12 FM vom Bein häkeln, *Körper 3 FM auslassen*, 4 FM, *Bein 7te FM einstechen*, 12 FM vom Bein häkeln, *Körper 3 FM auslassen*, 2 FM, , 1 FM, um (54)



Runde 26. 22 FM, , 31 FM, , 1 FM, um (54)



Runde 27. [7 FM, Abnahme] 2x, 4 FM, , 3 FM, Abnahme, [7 FM, Abnahme] 2x, 7 FM, , Abnahme, um (48)



Runde 28-29. 22 FM, , 24 FM, , 2 FM, um (48)



Runde 30. [6 FM, Abnahme] 3x, , [6 FM, Abnahme] 2x, 5 FM, , 1 FM, Abnahme, um (42)

Runde 31. 22 FM, , 17 FM, , 3 FM, um (42)


Runde 32. 23 FM, , 16 FM, , 3 FM, um (42)

Runde 33. 24 FM, , 14 FM, , 4 FM, um (42)


Runde 34. [5 FM, Abnahme] 3x, 4 FM, , 1 FM, Abnahme, 5 FM, Abnahme, 3 FM, , 2 FM, Abnahme, um (36)



Runde 35. 23 FM, , 9 FM, , 4 FM, um (36)

Runde 36-37. 23 FM, , 10 FM, , 3 FM, um (36)

Runde 38. [4 FM, Abnahme] 4x, , 4 FM, Abnahme, 3 FM, , 1 FM, Abnahme, um (30)

Runde 39-40. 20 FM, , 9 FM, , 1 FM, um (30)

Runde 41. 20 FM, , 14 FM, um (30)

Runde 42. , [4 FM, 2 in die nächste FM] 4x, , [4 FM, 2 in die nächste FM] 2x, um (36)

Runde 43. , [Festmaschen] 24x, Rest belassen, um (24)

Fertigstellen, Stopfen, Lasse langen Faden für das Nähen

Fuss Hinten rechts

Beginnend mit **weiss** , Wechsel mit **grau/braun** 

Runde 1. 6 Festmaschen in einem magischen Ring (6)

Runde 2. [2 In jede Festmasche], um (12)

Runde 3. [3 FM, 2 in die nächste FM], um (15)

Runde 4-5. [Festmaschen], um (15)

Runde 6. [3 Festmaschen, Abnahme], um (12)

Runde 7. [4 Festmaschen, Abnahme], um (10)

Runde 8. [Festmaschen], um (10)



Runde 9. [4 FM, 2 in die nächste FM], um (12)



Runde 10. [Festmaschen], um (12)



Runde 11. wenden, 6 FM, wenden, 4 FM, wenden, 2 FM, wenden, 4 FM, um (12)

Runde 12. 6 FM nur ins Vordere Maschenglied einstecken, 6 FM, um (12)



Runde 13. [3 FM, 2 in die nächste FM], um (15)

Runde 14. 4 FM, 2 in die nächste FM, , 4 FM, 2 in die nächste FM, , 4 FM, 2 in die nächste FM, FM, um (18)



Runde 15. 5 FM, (1, , + 1 in die nächste FM), 5 FM, 2 in die nächste FM, , 5 FM, 2 in die nächste FM, um (21)


Runde 16. 6 FM, , 2 in die nächste FM, 6 FM, 2 in die nächste FM, , 4 FM, 2 in die nächste FM, FM, um (24)

Runde 17. 5 FM, , 12 FM, , 7 FM, um (24)

Runde 18. 5 FM, , 13 FM, , 6 FM, um (24)

Runde 19. 5 FM, , 1 FM, Abnahme, 6 FM, Abnahme, 3 FM, , 3 FM, Abnahme, um (21)

Runde 20. 4 FM, , 1 FM, Abnahme, 5 FM, Abnahme, 4 FM, , 1 FM, Abnahme, um (18)



Runde 21. 4 FM, , Abnahme, [4 FM, Abnahme] 2x, um (15)

Runde 22. [3 FM, Abnahme], um (12)

Runde 23. [Abnahme], um (6)

Fertigstellen, Stopfen, Lasse langen Faden für das Nähen

Fuss Hinten Links

Beginnend mit **weiss** , Wechsel mit **grau/braun** 

Runde 1. 6 Festmaschen in einem magischen Ring (6)

Runde 2. [2 In jede Festmasche], um (12)

Runde 3. [3 FM, 2 in die nächste FM], um (15)

Runde 4-5. [Festmaschen], um (15)

Runde 6. [3 Festmaschen, Abnahme], um (12)

Runde 7. [4 Festmaschen, Abnahme], um (10)

Runde 8. [Festmaschen], um (10)


Runde 9. [4 FM, 2 in die nächste FM], um (12)

Runde 10. [Festmaschen], um (12)


Runde 11. wenden, 6 FM, wenden, 4 FM, wenden, 2 FM, wenden, 4 FM, um (12)



Runde 12. 6 FM nur ins Vordere Maschenglied einstecken, 6 FM, um (12)



* Pfoten kann man mit Acrylfarben (Bastelfarben) gestalten







Runde 13. [3 FM, 2 in die nächste FM], um (15)

Runde 14. [4 FM, 2 in die nächste FM] 2x, 3 FM, , 1 FM, 2 in die nächste FM, um (18)

Runde 15. 3 FM, , 2 FM, 2 in die nächste FM, 5 FM, 2 in die nächste FM, 3 FM, , 2 FM, 2 in die nächste FM, um (21)

Runde 16. 4 FM, , 2 FM, 2 in die nächste FM, 6 FM, 2 in die nächste FM, 3 FM, , 3 FM, 2 in die nächste FM, um (24)

Runde 17. 5 FM, , 13 FM, , 6 FM, um (24)

Runde 18. 7 FM, , 11 FM, , 6 FM, um (24)

Runde 19. 6 FM, Abnahme, , 6 FM, Abnahme, 2 FM, , 4 FM, Abnahme, um (21)

Runde 20. 5 FM, Abnahme, 1 FM, , 4 FM, Abnahme, 1 FM, , 4 FM, Abnahme, um (18)

Runde 21. 4 FM, Abnahme, 3 FM, , 1 FM, Abnahme, 1 FM, , 3 FM, Abnahme, um (15)

Runde 22. [3 FM, Abnahme], um (12)

Runde 23. [Abnahme], um (6)


Fertigstellen, Stopfen, Lasse langen Faden für das Nähen



Schwanz/Rute



Beginnend mit **grau/braun** , Wechsel mit **weiss** 



Runde 1. 6 FM in einem magischen Ring (6)



Runde 2. [2 FM, 2 in die nächste FM], um (8)

Runde 3. 3 FM, 2 in die nächste FM, 2 FM, , 1 FM, 2 in die nächste FM, um (10)

Runde 4. , 4 FM, 2 in die nächste FM, 2 FM, , 2 FM, 2 in die nächste FM, um (12)

Runde 5. , 5 FM, 2 in die nächste FM, 2 FM, , 3 FM, 2 in die nächste FM, um (14)



Runde 6. , 6 FM, 2 in die nächste FM, 2 FM, , 4 FM, 2 in die nächste FM, um (16)

Runde 7. , 7 FM, 2 in die nächste FM, 2 FM, , 5 FM, 2 in die nächste FM, um (16)



Runde 8. , 11 FM, , 7 FM, um (18)

Runde 9. , 12 FM, , 6 FM, um (18)



Runde 10-11. 1 FM, , 11 FM, , 6 FM, um (18)



Runde 12. 1 FM, , 12 FM, , 5 FM, um (18)



Runde 13-14. 2 FM, , 11 FM, , 5 FM, um (18)

Runde 15. 2 FM, , 12 FM, , 4 FM, um (18)

Runde 16-17. 3 FM, , 11 FM, , 4 FM, um (18)

Runde 18. 3 FM, , 12 FM, , 3 FM, um (18)

Runde 19. 1 FM, Abnahme, 1 FM, , Abnahme, [1 FM, Abnahme] 3x, , 1 FM, Abnahme, um (12)

Runde 20. 3 FM, , 7 FM, , 2 FM, um (12)

Fertigstellen, Stopfen, Lasse langen Faden für das Nähen

Der schwarze Augenfleck ist gestickt



Für Flauschigen Effekt mit z.b. Zupfbürste (für Haustiere) Bürsten