


Schäferhund (Tervueren) Häkeln Variante 5

(Aktualisiert: 02.12.2024) - (Erstellt am: 30.12.2019)



Kopf

Beginnend mit **schwarz** , Wechsel mit **camel** 

Runde 1. 6 Festmaschen in einem magischen Ring (6)

Runde 2. [2 In jede FM], um (12)

Runde 3. [1 FM, 2 in die nächste FM], um (18)

Runde 4. Nur ins hintere Maschenglied einstecken: [Festmaschen], um (18)

Runde 5. [Festmaschen], um (18)

Runde 6. [5 FM, 2 in die nächste FM] 2x, 6 FM, um (20)

Runde 7-8. [Festmaschen], um (20)

Runde 9. [6 FM, 2 in die nächste FM] 2x, 6 FM, um (22)

Runde 10-11. [Festmaschen], um (22)

Nase anbringen zwischen runde 3-4 (zwischen 4-5 FM)



Runde 12. [3 FM, 2 in die nächste FM] 4x, 6 FM, um (26)

Runde 13. [4 FM, 2 in die nächste FM] 4x, 6 FM, um (30)





Runde 14. [5 FM, 2 in die nächste FM] 4x, 6 FM, um (34)





Runde 15. 6 FM, 2 in die nächste FM, 5 FM, , 1 FM, 2 in die nächste

FM, 2 FM , 4 FM, 2 in die nächste FM, 6 FM, 2 in die nächste FM, 6 FM, um (38)

Runde 16. 4 FM, , 3 FM, 2 in die nächste FM, [7 FM, 2 in die nächste FM] 2x, 4 FM , 6 FM, 3 FM, 2 in die nächste FM, um (42)

Runde 17. 5 FM, , 25 FM, , 2 FM, , 10 FM, um (42)

Runde 18. 5 FM, , 2 FM, , 22 FM, , 2 FM, , 11 FM, um (42)

Runde 19. 7 FM, , 4 FM, , 15 FM, , 4 FM, , 12 FM, um (42)

Augen anbringen zwischen runde 12-13

Runde 20-22. [Festmaschen], um (42)

Runde 23. [12 Festmaschen, Abnahme], um (39)

Runde 24. [11 Festmaschen, Abnahme], um (36)

Runde 25. [4 Festmaschen, Abnahme], um (30)

Runde 26. [3 Festmaschen, Abnahme], um (24)

Stopfen

Runde 27. [2 Festmaschen, Abnahme], um (18)

Runde 28. [1 Festmaschen, Abnahme], um (12)

Runde 29. [Abnahme], um (6)

Fertigstellen, Stopfen, lasse Faden zum vernähen

Rechtes Ohren


Beginnend mit **camel** , Wechsel mit **dunkelbraun** , **rosa** 

Du brauchst:


- Häkelnadel passend zu Wollstärke
- Wolle Schwarz
- Wolle Camel
- Wolle Rosa
- Wolle Hell Gelb
- Wolle Dunkelbraun
- Wolle Anthrazit
- Wolle + Wunschfarbe (Halsband)
- Stopfwatte
- Augen (oder Knöpfe) Durchmesser = 2 FM breit
- Hundenase = ca 2 1/2 - 3 FM breit





* FM = Festmasche

* Augenabstand ca 8-9 FM







Runde 1. 6 FM in einem magischen Ring (6)

Runde 2. 2 FM, 2 in die nächste FM, 2 FM, (1, , + 1, in die nächste FM), um (8)





Runde 3. , 1 FM, (1, , + 1 in die nächste FM), , [1 FM, 2 in die nächste FM] 2x 1 FM, (1, , + 1 in die nächste FM), um (12)




Runde 4. , 3 FM, , 1 FM, , 7 FM, , 1 FM, um (12)



Runde 5. , 4 FM, , 1 FM, , 2 in die nächste FM, 5 FM, (1, , + 1 in die nächste FM), um (14)



Runde 6. , 4 FM, , 1 FM, , 8 FM, , 1 FM, um (14)


Runde 7. , 5 FM, , 1 FM, , 2 in die nächste FM, 6 FM, (1, , + 1 in die nächste FM), um (16)

Runde 8. , 5 FM, , 1 FM, , 9 FM, , 1 FM, um (16)

Runde 9. , 6 FM, , 1 FM, , 2 in die nächste FM, 7 FM, 2 in die nächste FM, um (18)




Reihe 10. , 1 FM, , 3 FM, wenden (4)

Reihe 11. , Abnahme, 1 FM, , 5 FM, wenden (8)

Reihe 12. Abnahme, 3 FM, , 1 FM, Abnahme, um (6)


Fertigstellen, Lasse langen Faden für das Nähen, (zwischen runde 17-19 vom Kopf anbringen)

Linkes Ohren





Beginnend mit **camel** , Wechsel mit **dunkelbraun** , **rosa** 

Runde 1. 6 FM in einem magischen Ring (6)





Runde 2. [2 FM, 2 in die nächste FM], um (8)

Runde 3. [1 FM, 2 in die nächste FM] 2x, 1 FM, (1, , + 1, in die nächste FM), , 1 FM, (1, , + 1, in die nächste FM), um (12)





Runde 4. **Camel**, 8 FM, , 1 FM, , 3 FM, um (12)

Runde 5. , 1 FM, , 4 FM, 2 in die nächste FM, 2 FM, , 1 FM, , 2 FM, 2 in die nächste FM, um (14)



Runde 6. , 1 FM, , 8 FM, , 1 FM, , 4 FM, um (14)


Runde 7. , 1 FM, , 5 FM, 2 in die nächste FM, 2 FM, , 1 FM, , 3 FM, 2 in die nächste FM, um (16)

Runde 8. , 1 FM, , 9 FM, , 1 FM, , 5 FM, um (16)

Runde 9. , 1 FM, , 6 FM, 2 in die nächste FM, 2 FM, , 1 FM, , 4 FM, 2 in die nächste FM, um (18)

Reihe 10. , 1 FM, , 5 FM, wenden (6)

Reihe 11. , Abnahme, 3 FM, , 3 FM, wenden (8)

Reihe 12. **Dunkelbraun**, Abnahme, 1 FM, , 3 FM Abnahme, um (6)

Fertigstellen, Lasse langen Faden für das Nähen, (zwischen runde 17-19 vom Kopf anbringen)

2 x Füße/Beine Vorne

Beginnend mit **camel** 

Runde 1. 6 Festmaschen in einem magischen Ring (6)

Runde 2. [2 In jede Festmasche], um (12)

Runde 3. [3 FM, 2 in die nächste FM], um (15)

Runde 4-5. [Festmaschen], um (15)

Runde 6. [3 Festmaschen, Abnahme], um (12)

Runde 7. wenden, 8 FM, wenden, 7 FM, wenden, 6 FM, wenden, 5 FM, wenden, 4 FM, wenden, 6 FM, um (12)

Runde 8. 4 FM *Nur ins Vordere Maschenglied einstechen*, 8 FM, um (12)

-
Stopfen
-

Runde 9-15. [Festmaschen], um (12)

Runde 16. [3 FM, 2 in die nächste FM], um (15)

Runde 17-20. [Festmaschen], um (15)



Runde 21. [4 Festmaschen, 2 in die nächste Festmasche], um (18)

Runde 22. [Festmaschen], um (18)

Fertigstellen, Stopfen, Lasse Faden für das Nähen

* Pfoten kan man mit Acrylfarben (Bastelfarben) gestalten

Körper

Beginnend mit **hellgelb** , Wechsel mit **camel** , schwarz 

Runde 1. 6 Festmaschen in einem magischen Ring (6)


Runde 2. [2 In jede Festmasche], um (12)

Runde 3. [1 Festmasche, 2 in die nächste Festmasche], um (18)

Runde 4. [2 Festmaschen, 2 in die nächste Festmasche], um (24)

Runde 5. [3 Festmaschen, 2 in die nächste Festmasche], um (30)



Runde 6. [4 FM, 2 in die nächste FM], um (36)



Runde 7. , [5 FM, 2 in die nächste FM], um (42)



Runde 8-23. [Festmaschen], um (42)



Runde 24. [5 FM, Abnahme], um (36)



Runde 25. 21 FM, *Bein 2te FM einstechen* 12 FM vom Bein häkeln, *Körper 3 FM auslassen* 3 FM, *Bein 4te FM einstechen* 12 FM vom Bein häkeln, *Körper 3 FM auslassen* 6 FM, um (54)





Runde 26. 25 FM, , 19 FM, , 10 FM, um (54)





Runde 27. [7 FM, Abnahme] 2x, 7 FM, , Abnahme, [7 FM, Abnahme] 2x, 1 FM, , 6 FM, Abnahme, um (48)





Runde 28. 23 FM, , 18 FM, , 7 FM, um (48)





Runde 29. 29 FM, , 6 FM, , 13 FM, um (48)





Runde 30. [6 FM, Abnahme] 3x, 3 FM, , 3 FM, Abnahme, 6 FM, , Abnahme, 6 FM, Abnahme, um (42)



Runde 31. 22 FM, , 7 FM, , 1 FM, , 7 FM, , 5 FM, um (42)



Runde 32. 22 FM, , 6 FM, , 3 FM, , 6 FM, , 5 FM, um (42)

Runde 33. 23 FM, , 5 FM, , 4 FM, , 5 FM, , 5 FM, um (42)

Runde 34. [5 FM, Abnahme] 3x, 2 FM, , 3 FM, , Abnahme, 4 FM, , 1 FM, Abnahme, 2 FM, , 3 FM, Abnahme, um (36)

Runde 35. 21 FM, , 2 FM, , 7 FM, , 2 FM, , 4 FM, um (36)

Runde 36. [4 FM, Abnahme] 3x, 4 FM, , Abnahme, 4 FM, Abnahme, 2 FM, , 2 FM, Abnahme, um (30)

Runde 37. 19 FM, , 8 FM, , 3 FM, um (30)

Reihe 38. 14 FM, wenden (14)

Reihe 39. Abnahme, 10 FM, Abnahme, wenden (12)

Fertigstellen, Stopfen, Lasse langen Faden für das Nähen



Halsband

Beginnend mit **wunschfarbe** 

Runde 1. Kette 33 + 1, 33 FM Kette zurück (33)

Fertigstellen, Lasse Faden für das Nähen

2x Füße Hinten

Beginnend mit **camel** 

Runde 1. 6 Festmaschen in einem magischen Ring (6)

Runde 2. [2 In jede Festmasche], um (12)

Runde 3. [3 FM, 2 in die nächste FM], um (15)

Runde 4-5. [Festmaschen], um (15)

Runde 6. [3 Festmaschen, Abnahme], um (12)

Runde 7-10. [Festmaschen], um (12)

Runde 11. wenden, 8 FM, wenden, 7 FM, wenden, 6 FM, wenden, 5 FM, wenden, 4 FM, wenden, 6 FM, um (12)

Runde 12. 4 FM *nur ins Vordere Maschenglied einstecken*, 8 FM, um (12)

Runde 13. [3 Festmaschen, 2 in die nächste Festmasche], um (15)

Runde 14. [4 Festmaschen, 2 in die nächste Festmasche], um (18)

Runde 15. [5 Festmaschen, 2 in die nächste Festmasche], um (21)

Runde 16. [6 Festmaschen, 2 in die nächste Festmasche], um (24)

Runde 17-18. [Festmaschen], um (24)

Runde 19. [6 Festmaschen, Abnahme], um (21)

Runde 20. [5 Festmaschen, Abnahme], um (18)

Runde 21. [4 Festmaschen, Abnahme], um (15)

Runde 22. [3 Festmaschen, Abnahme], um (12)

Runde 23. [2 Festmaschen, Abnahme], um (9)

Runde 24. [1 Festmaschen, Abnahme], um (6)

Fertigstellen, Stopfen, Lasse langen Faden für das Nähen

Schwanz



Beginnend mit **anthrazit** , Wechsel mit **hellgelb** , **camel** 

Runde 1. 6 Festmaschen in einem magischen Ring (6)

Runde 2. [Festmasche], um (6)



Runde 3. , 2 FM, , 2 in die nächste FM, 2 FM, 2 in die nächste FM, um (8)

Runde 4. , 3 FM, , 5 FM, um (8)



Runde 5. , 3 FM, (1, , + 1, in die nächste FM), 3 FM, 2 in die nächste FM, um (10)

Runde 6. , 6 FM, , 1 FM, , 3 FM, um (10)

Runde 7. 4 FM, 2 in die nächste FM, 1 FM, , 2 FM, , 1 FM, 2 in die nächste FM, um (12)



Runde 8. 7 FM, , 2 FM, , 3 FM, um (12)





Runde 9. 5 FM, 2 in die nächste FM, 1 FM, , 2 FM, , 3 FM, 2 in die nächste FM, um (14)



Runde 10. 9 FM, , 2 FM, , 3 FM, um (14)

-
Stopfen

Runde 11. 6 FM, 2 in die nächste FM, 2 FM, , 2 FM, , 2 FM, 2 in die nächste FM, um (16)

Runde 12. 10 FM, , 2 FM, , 4 FM, um (16)

Runde 13. 11 FM, , 2 FM, wenden, 2 FM, , 4 FM, wenden, 4 FM, , 2 FM, , 3 FM, um (16)

Runde 14. 11 FM, , 2 FM, , 3 FM, um (16)



Runde 15-16. 12 FM, , 2 FM, , 2 FM, um (16)

Runde 17-18. 13 FM, , 2 FM, , 1 FM, um (16)

Runde 19-20. 14 FM, , 2 FM, um (16)

-
Stopfen

Runde 21. , 15 FM, wenden, 6 FM, wenden, 6 FM, , 1 FM, um (16)

Runde 22. 1 FM, , 14 FM, , 1 FM, um (16)





Runde 23. 1 FM, , 15 FM


Runde 24. , 2 FM, , 10 FM, , 4 FM, um (16)

Runde 25. , 2 FM, , 4 FM, , 6 FM, , 4 FM, um (16)

Runde 26. , 3 FM, , 4 FM, , 5 FM, , 4 FM, um (16)

Runde 27. , 4 FM, , 4 FM, , 5 FM, , 3 FM, um (16)

Runde 28. 1 FM, , 4 FM , 2 FM, 2 in die nächste FM, , 5 FM, , 2 FM, 2 in die nächste FM, um (18)

Runde 29. 1 FM, , 4 FM, , 4 FM, , 5 FM, , 4 FM, um (18)

Fertigstellen, Stopfen, Lasse langen Faden für das Nähen

Für Flauschigen Effekt mit z.B. Zupfbürste (für Haustiere) Bürsten

