

Krähe Häkeln

(Aktualisiert: 19.11.2024) - (Erstellt am: 19.03.2017)



Kopf und Körper

Beginnend mit **schwarz** 

Runde 1. 6 Festmaschen in einem magischen Ring (6)

Runde 2. [2 In jede Festmasche] um (12)

Runde 3. [1 Festmasche, 2 in die nächste Festmasche] um (18)

Runde 4. [2 Festmaschen, 2 in die nächste Festmasche] um (24)

Runde 5. [3 Festmaschen, 2 in die nächste Festmasche] um (30)

Runde 6. [4 Festmaschen, 2 in die nächste Festmasche] um (36)

Runde 7. [5 Festmaschen, 2 in die nächste Festmasche] um (42)

Runde 8-10. [Festmaschen] um (42)

Runde 11. [6 FM, 2 in die nächste FM] 3x, 21 FM, um (45)

Runde 12. [7 FM, 2 in die nächste FM] 3x, 21 FM, um (48)

Runde 13. 15 FM, Kette/Luftmaschen 7 + 1, [FM] in die Kette, FM in nächsten FM, 14 FM, [1 FM, Abnahme] 6x, um (49)

Runde 14. 15 FM, 1 FM in jede auf der gegenüberliegenden Seite der Kette/ Luftmaschen, 34 FM, um (56)

Runde 15. 21 FM, 2 in die nächste FM, 2 in die nächste FM, 33 FM, um (58)

Runde 16. 46 Festmaschen, [Abnahme] 6x, um (52)

Runde 17. 22 FM, 3 in die nächsten FM, 1 FM, 3 in die nächsten FM, 27 FM, um (56)

Runde 18. [Festmaschen], um (56)

- Befestige die Augen (zwischen den Runden 10 und 11 bei etwa 14 Maschen abstand)

Runde 19. 52 FM, 3 FM in die nächsten FM, 3 FM in die nächsten FM, 2 FM, um (60)

Runde 20. [Festmaschen], um (60)

Runde 21. [8 Festmaschen, Abnahme], um (54)

Runde 22. [Festmaschen], um (54)

Runde 23. [7 Festmaschen, Abnahme], um (48)

Runde 24. [Festmaschen], um (48)

Runde 25. [6 Festmaschen, Abnahme], um (42)

Runde 26. [Festmaschen], um (42)

Runde 27. [5 Festmaschen, Abnahme], um (36)

Runde 28. [Festmaschen], um (36)

Runde 29. [4 Festmaschen, Abnahme], um (30)

Runde 30. [3 Festmaschen, Abnahme], um (24)

- Stopfen

Runde 31. [2 Festmaschen, Abnahme], um (18)

Runde 32. [1 Festmasche, Abnahme], um (12)

Runde 33. [Abnahme], um (6)

Fertigstellen, lasse Faden zum vernähen

Du brauchst:

- Häkelnadel passend zu Wollstärke
- Wolle Schwarz
- Wolle Grau
- Stopfwatte
- Augen oder Knöpfe (Grösse wie ca. 2 FM Hoch/Breit)


* FM = Festmasche



Schnabel

Beginnend mit **grau** 

- Runde 1.** 6 Festmaschen in einem magischen Ring (6)
Runde 2. [Festmaschen], um (6)
Runde 3. [1 Festmasche, 2 in die nächste Festmasche], um (9)
Runde 4. [2 Festmaschen, 2 in die nächste Festmasche], um (12)
Reihe 5. Wenden, 8 Festmaschen, Wenden, 8 FM, um (8)
Runde 6. 4 FM (von Runde 5 ausgelassenen), 8 FM, um (12)
Runde 7-8. [Festmaschen], um (12)
Runde 9. [3 Festmaschen, 2 nächste Festmasche], um (15)
Fertigstellen, Stopfen, Lasse langen Faden für das Nähen



Schnabel Aufsatz

Beginnend mit **schwarz** 

- Reihe 1.** Kette 1+1, In die Masche 3 Festmaschen, wenden (3)
Reihe 2. 3 in die erste FM, FM, 3 in die Letzte FM, wenden (7)
Reihe 3. 2 in die erste FM, [FM] 5x, 2 in die Letzte FM, wenden (9)
Reihe 4. 2 in die erste FM, [FM] 7x, 2 in die Letzte FM, wenden (11)
Fertigstellen, Lasse langen Faden für das Nähen

2x Flügel

Beginnend mit **schwarz** 


- Runde 1.** Kette 8 + 1, 8 FM Kette zurück, auf der gegenüberliegenden Seite der Ketten 8 FM, um (16)
Runde 2. [1 FM, 2 in die nächste FM, 3 FM, 2 in die nächste FM, 1 FM, 2 in die nächste FM] 2x, um (22)
Runde 3. [2 FM, 2 in die nächste FM, 4 FM, 2 in die nächste FM, 2 FM, 2 in die nächste FM] 2x, um (28)
Runde 4. [3 FM, 2 in die nächste FM, 5 FM, 2 in die nächste FM, 3 FM, 2 in die nächste FM] 2x, um (34)
Reihe 5. 6 Festmaschen, wenden (6)
Reihe 6. 10 Festmaschen, wenden (10)
Reihe 7. 9 Festmaschen, wenden (9)
Reihe 8. 8 Festmaschen, wenden (8)
Reihe 9. 7 Festmaschen, wenden (7)
Reihe 10. 6 Festmaschen, wenden (6)
Reihe 11. 5 Festmaschen, wenden (5)
Reihe 12. 4 Festmaschen, wenden (4)
Reihe 13. 3 Festmaschen, wenden (3)
Reihe 14. 2 Festmaschen, wenden (2)
Runde 15. 40 FM hinunter der Seitenkante, um die runde Kante, stoppen, wenn Reihe 7 erreicht wird (40)
Fertigstellen, Lasse langen Faden für das Nähen



Flügel Neu kreiert (11.01.2019)

2x Keule mit Beine

Beginnend mit **grau** 

- Runde 1.** 6 Festmaschen in einem magischen Ring (6)
Runde 2-5. [Festmaschen], um (6)
-
Wechseln zu schwarz 
-
Runde 6. [2 in die jede Festmasche], um (12)

Runde 7. [Festmaschen], um (12)

Runde 8. [1 Festmasche, 2 in die nächste Festmasche], um (18)

Runde 9. [Festmaschen], um (18)

Runde 10. [2 Festmaschen, 2 in die nächste Festmasche], um (24)

Runde 11. Wenden, 12 Festmaschen, um (12)

Fertigstellen, Lasse langen Faden für das Nähen, Beinchen gut Stoffen, nach etwa halb angenäht Keule stopfen

2x Füsse

Beginnend mit **grau** 

1x Erster + 1x Zweiter Zeh

Runde 1. 6 Festmaschen in einem magischen Ring (6)

Runde 2-5. [Festmaschen], um (6)

Fertigstellen, Lassen Sie langen Faden für das Nähen

1x Dritter Zeh

Runde 1. 6 Festmaschen in einem magischen Ring (6)

Runde 2-6. [Festmaschen], um (6)

Runde 7. FM in eine der FM von der **ersten Zehe**, [FM] um die **erste Zehe**, FM in die nächsten FM von der **dritten Zehe**, [FM] 3x in die **dritten Zehe**, FM in eine der FM von der **zweiten Zehe**, [FM] um die **zweiten Zehe**, FM in die nächsten FM von der **dritten Zehe**, [FM] 3x **dritten Zehe**, um (18)

Runde 8. [4 Festmaschen, Abnahme], um (15)

-

Stopfen

-

Runde 9. [3 Festmaschen, Abnahme], um (12)

Runde 10. [2 Festmaschen, Abnahme], um (9)

-

Verwenden die Fäden von den äusseren Zehen, um das Loch zwischen den Zehen zu nähen

-

Runde 11. [1 Festmasche, Abnahme], um (6)

Runde 12-14. [Festmaschen], um (6)

Fertigstellen, Stopfen, Lasse langen Faden für das Nähen

Schwanzfedern

Beginnend mit **schwarz** 

Version 1 Schwanz Dünn

Lass am Anfang langen faden für das annähen

Reihe 1. Kette 5 + 1, Festmasche in jedes Klettenglied, wenden (5)

Reihe 2. 2 in die Erste FM, 1 FM, 1 halbes Stäbchen, 1 FM, 2 in die Letzte FM, wenden (7)

Reihe 3. [Festmaschen], wenden (7)

Reihe 4. 2 FM, 1 halbes Stäbchen, 1 Stäbchen, 1 halbes Stäbchen, 2 FM, wenden (7)

Reihe 5. [Festmaschen], wenden (7)

Reihe 6. 2 in die Erste FM, 1 FM, 1 halbes Stäbchen, 1 Stäbchen, 1 halbes Stäbchen, 1 FM, 2 in die Letzte FM, wenden (9)

Reihe 7. [Festmaschen], wenden (9)

Reihe 8. 2 FM, 1 halbes Stäbchen, 3 Stäbchen, 1 halbes Stäbchen, 2 FM, wenden (9)

Reihe 9. [Festmaschen], wenden (9)

Reihe 10. 2 in die Erste FM, 1 FM, 1 halbes Stäbchen, 3 Stäbchen, 1 halbes Stäbchen, 1 FM, 2 in die Letzte FM, wenden (11)

Reihe 11. [Festmaschen], wenden (11)

Reihe 12. 2 FM, 1 halbes Stäbchen, 2 Stäbchen, 1 doppeltes Stäbchen, 2 Stäbchen, 1 halbes Stäbchen, 2 FM, wenden (11)

Reihe 13. [Festmaschen], wenden (11)

Reihe 14. 2 in die Erste FM, 1 FM, 1 halbes Stäbchen, 2 Stäbchen, 1 doppeltes Stäbchen, 2 Stäbchen, 1 halbes Stäbchen, 1 FM, 2 in die Letzte FM, wenden (13)

Fertigstellen

Oder:

Version 2 Schwanz Stabiler

Lass am Anfang langen faden für das annähen

Runde 1. Kette 12+1, 12 Festmaschen Kette zurück, um (12)

Runde 2. 2 in die erste FM, 2 FM, 1 halbes Stäbchen, 1 Festmasche, 2 in die nächste FM, 2 in die nächste FM, 2 FM, 1 halbes Stäbchen, 1 FM, 2 in die letzte FM, um (16)

Runde 3. [Festmaschen], um (16)

Runde 4. 3 FM, 1 halbes Stäbchen, 1 Stäbchen, 1 halbes Stäbchen, 5 FM, 1 halbes Stäbchen, 1 Stäbchen, 1 halbes Stäbchen, 2 FM, um (16)

Runde 5. [Festmaschen], um (16)

Runde 6. 2 in die erste FM, 2 FM, 1 halbes Stäbchen, 1 Stäbchen, 1 halbes Stäbchen, 1 FM, 2 in die nächste FM, 2 in die nächste FM, 2 FM, 1 halbes Stäbchen, 1 Stäbchen, 1 halbes Stäbchen, 1 FM, 2 in die letzte FM, um (20)

Runde 7. [Festmaschen], um (20)

Runde 8. 3 FM, 1 halbes Stäbchen, 3 Stäbchen, 1 halbes Stäbchen, 5 FM, 1 halbes Stäbchen, 3 Stäbchen, 1 halbes Stäbchen, 2 FM, um (20)

Runde 9. [Festmaschen], um (20)

Runde 10. 2 in die erste FM, 2 FM, 1 halbes Stäbchen, 3 Stäbchen, 1 halbes Stäbchen, 1 FM, 2 in die nächste FM, 2 in die nächste FM, 2 FM, 1 halbes Stäbchen, 3 Stäbchen, 1 halbes Stäbchen, 1 FM, 2 in die letzte FM, um (24)

Runde 11. [Festmaschen], um (24)

Runde 12. 3 FM, 1 halbes Stäbchen, 2 Stäbchen, 1 doppeltes Stäbchen, 2 Stäbchen, 1 halbes Stäbchen, 5 FM, 1 halbes Stäbchen, 2 Stäbchen, 1 doppeltes Stäbchen, 2 Stäbchen, 1 halbes Stäbchen, 2 FM, um (24)

Runde 13. [Festmaschen], um (24)


Runde 14. 2 in die erste FM, 2 FM, 1 halbes Stäbchen, 2 Stäbchen, 1 doppeltes Stäbchen, 2 Stäbchen, 1 halbes Stäbchen, 1 FM, 2 in die nächste FM, 2 in die nächste FM, 2 FM, 1 halbes Stäbchen, 2 Stäbchen, 1 doppeltes Stäbchen, 2 Stäbchen, 1 halbes Stäbchen, 2 in die letzte FM, um (28)

Fertigstellen, lasse Faden für das nähen




Erklärung zu **Runde 13.** für **Kopf und Körper**

Festmaschen 15,
Kette/Luftmasche 7 + 1



Festmaschen über die Kette 7,
Festmasche in nächsten Festmaschen 1,
Festmaschen 14,



[1 Festmasche, Abnahme], 6mal (49)