


# Herr Dingsda mit Herz „gehäkelt“

(Aktualisiert: 06.12.2024) - (Erstellt am: 28.12.2018)



## Körper

Beginnend mit **weiss** 

- Runde 1.** 8 Festmaschen in einem magischen Ring (8)
  - Runde 2.** [2 In jede Festmasche], um (16)
  - Runde 3.** [1 Festmasche, 2 in die nächste Festmasche], um (24)
  - Runde 4.** [2 Festmaschen, 2 in die nächste Festmasche], um (32)
  - Runde 5.** [3 Festmaschen, 2 in die nächste Festmasche], um (40)
  - Runde 6.** [4 Festmaschen, 2 in die nächste Festmasche], um (48)
  - Runde 7-12.** [Festmaschen], um (48)
  - Runde 13.** [10 Festmaschen, Abnahme], um (44)
  - Runde 14-15.** [Festmaschen], um (44)
  - Runde 16.** [9 Festmaschen, Abnahme], um (40)
  - Runde 17-18.** [Festmaschen], um (40)
  - Runde 19.** [8 Festmaschen, Abnahme], um (36)
  - Runde 20-21.** [Festmaschen], um (21)
  - Runde 22.** [7 Festmaschen, Abnahme], um (32)
  - Runde 23-24.** [Festmaschen], um (32)
  - Runde 25.** [6 Festmaschen, Abnahme], um (28)
  - Runde 26-27.** [Festmaschen], um (28)
  - Runde 28.** [5 Festmaschen, Abnahme], um (24)
  - Runde 29-30.** [Festmaschen], um (24)
  - Reihe 31.** wenden, [2 Festmaschen, 2 in die nächste Festmasche], um (32)
- Fertigstellen, Stopfen, Wenn Lichterkette Lichtzäpfchen durch den Magischenring rein stecken.*

## Du brauchst:

- Häkelnadel passend zu Wollstärke
- Wolle Weiss
- Wolle Rot
- Stopfwatte
- Knöpfe Herzen für Augen
- Lichterkette nach bedarf

\* FM = Festmasche

## Kopf

Beginnend mit **weiss** 

- Runde 1.** 6 Festmaschen in einem magischen Ring (6)
- Runde 2.** [2 In jede Festmasche], um (12)
- Runde 3.** [1 Festmasche, 2 in die nächste Festmasche], um (18)
- Runde 4.** [2 Festmaschen, 2 in die nächste Festmasche], um (24)
- Runde 5.** [3 Festmaschen, 2 in die nächste Festmasche], um (30)
- Runde 6.** [4 Festmaschen, 2 in die nächste Festmasche], um (36)
- Runde 7.** [5 Festmaschen, 2 in die nächste Festmasche], um (42)
- Runde 8-11.** [Festmaschen], um (42)
- Runde 12.** [5 Festmaschen, Abnahme], um (36)
- Runde 13-14.** [Festmaschen], um (36)
- Runde 15.** [4 Festmaschen, Abnahme], um (30)
- Runde 16-17.** [Festmaschen], um (30)



**Runde 18.** [3 Festmaschen, Abnahme], um (24)

-  
Stopfen

**Runde 19.** [2 Festmaschen, Abnahme], um (18)

**Runde 20.** *Nur in das Vordere Maschenglied einstechen:* [Festmaschen], um (18)

**Runde 21.** [Festmaschen], um (18)

**Runde 22.** [2 Festmaschen, 2 in die nächste Festmasche], um (24)

*Fertigstellen, Stopfen, lasse Langenhagen für das Nähen.*

## Nase

Beginnend mit **weiss** 

**Runde 1.** 8 Festmaschen in einem magischen Ring (8)

**Runde 2.** [Festmaschen], um (18)

*Fertigstellen, Lasse langen Faden für das Nähen*

## 2x Ohren

Beginnend mit **weiss** 

**Reihe 1.** 4 Festmaschen in einem magischen Ring, wenden (4)

**Reihe 2.** [2 In jede Festmasche], wenden (8)

**Runde 3.** Abnahme, 2 Festmaschen, 1 Kettmasche, wenden (4)

*Fertigstellen, Lasse langen Faden für das Nähen*

## Mund Sticken

Beginnend mit **rot** 

*ca 2 Runden Unterhalb der Nase auf dem Kopf, 4 Kettmaschen aufhängeln.*

*Fertigstellen*

## 2x Arme

Beginnend mit **weiss** 

**Runde 1.** 6 Festmaschen in einem magischen Ring (6)

**Runde 2.** [2 In jede Festmasche], um (12)

**Runde 3-10.** [Festmaschen], um (12)

**Reihe 11.** wenden, 8 FM, wenden, 7 FM, wenden, 6 FM, wenden, 5 FM, wenden, 4 FM, wenden, 6 FM, um (12)

-  
Stopfen

**Runde 12.** 4 FM *Nur in das Vordere Maschenglied einstechen*, 8 FM, um (12)

**Runde 13.** [3 Festmaschen, 2 in die nächste Festmasche], um (15)

**Runde 14.** [Festmaschen], um (15)

**Runde 15.** [4 Festmaschen, 2 in die nächste Festmaschen], um (18)

**Runde 16.** [Festmaschen], um (18)

**Runde 17.** [5 Festmaschen, 2 in die nächste Festmasche], um (21)

**Runde 18.** [Festmaschen], um (21)

*Fertigstellen, Stopfen*

## 2x Füße

Beginnend mit **weiss** 

**Runde 1.** 6 Festmaschen in einem magischen Ring (6)


**Runde 2.** [2 In jede Festmasche], um (12)

**Runde 3-7.** [Festmaschen], um (12)

**Reihe 8.** wenden, 5 Festmaschen, wenden (5)

*Fertigstellen, Lasse langen Faden für das Nähen*

## Herz

Beginnend mit **rot** 

### Teil 1

**Runde 1.** 6 Festmaschen in einem magischen Ring (6)

**Runde 2.** [2 In jede Festmasche], um (12)

**Runde 3-4.** [Festmaschen], um (12)

### Teil 2

**Runde 1.** 6 Festmaschen in einem magischen Ring (6)

**Runde 2.** [2 In jede Festmasche], um (12)

**Runde 3-4.** [Festmaschen], um (12)

**Runde 5.** FM in eine der Stiche in das **erste Teil**, [FM] um das **erste Teil**, FM in eine der Stiche in das **zweite Teil**, [FM] um das **zweite Teil**, um (24)

**Runde 6.** [2 Festmaschen, Abnahme], um (18)

**Runde 7.** [Festmaschen], um (18)

-

*Stopfen*

-

**Runde 8.** [1 Festmasche, Abnahme], um (12)

**Runde 9.** [Festmaschen], um (12)

-

*Verwenden die Fäden von dem ersten Teil, um das Loch zwischen den Teilen zu nähen*

-

**Runde 10.** [Abnahme], um (6)

*Fertigstellen, Stopfen*

## Hut

Beginnend mit **weiss** , Wechsel mit **rot** 

**Runde 1.** 6 Festmaschen in einem magischen Ring (6)

**Runde 2.** [2 In jede Festmasche], um (12)

**Runde 3.** [1 Festmasche, 2 in die nächste Festmasche], um (18)

**Runde 4.** [2 Festmaschen, 2 in die nächste Festmasche], um (24)

**Runde 5.** [3 Festmaschen, 2 in die nächste Festmasche], um (30)

**Runde 6-10.** [Festmaschen], um (30)

**Runde 11-12.** , [Festmaschen], um (30)

**Runde 13.** , *Nur in das Vordere Maschenglied einstechen:* [4 FM, 2 in die nächste FM], um (36)


**Runde 14.** [5 Festmaschen, 2 in die nächste Festmaschen], um (42)

**Runde 15.** [Festmaschen], um (42)

**Runde 16.** [13 Festmaschen, 2 in die nächste Festmasche], um (45)

*Fertigstellen*

## Schahl

Beginnend mit **rot** 

**Reihe 1.** Kette 30 +1, Festmaschen Kette zurück, um (30)

*Fertigstellen*