




Dohle Häkeln

(Aktualisiert: 01.12.2024) - (Erstellt am: 02.11.2018)



Kopf und Körper



Beginnend mit **schwarz** , wechseln mit **hellgrau**  und **dunkelgrau** 



Runde 1. 6 Festmaschen in einem magischen Ring (6)



Runde 2. [2 In jede Festmasche], um (12)




Runde 3. [1 Festmasche, 2 in die nächste Festmasche], um (18)



Runde 4. [2 Festmaschen, 2 in die nächste Festmasche], um (24)

Runde 5. 3 FM, , 2 in die nächste FM, [3 FM, 2 in die Nächste FM] 2x, , [3 FM, 2 in die Nächste FM] 3x, um (30)

Runde 6. 2 FM, , 2 FM, 2 in die nächste FM, [4 FM, 2 in die Nächste FM] 2x, 1 FM, , 3 FM, 2 in die Nächste FM, [4 FM, 2 in die Nächste FM] 2x, um (36)




Runde 7. 1 FM, , 4 FM, 2 in die nächste FM, [5 FM, 2 in die Nächste FM] 2x, 2 FM, , 3 FM, 2 in die Nächste FM, [5 FM, 2 in die Nächste FM] 2x, um (42)





Runde 8. , 24 Festmaschen, , 17 Festmaschen, , 1 Festmasche, um (42)





Runde 9. , 25 Festmaschen, , 17 Festmaschen, um (42)





Runde 10. , 24 Festmaschen, , 18 Festmaschen, um (42)





Runde 11. , [6 FM, 2 in die nächste FM] 3x, 3 FM, , 18FM, um (45)

Runde 12. , [7 FM, 2 in die nächste FM] 3x, 4 FM, , 16FM, , 1 FM, um (48)

Runde 13. 15 FM, , Kette/Luftmaschen 7 +1, [FM] 7x in die Kette, , FM in die nächsten FM, 14 FM, 1 FM, Abnahme, , [1 FM, Abnahme], 4x, , 1 FM, Abnahme, um (49)

Runde 14. 10 FM, , 5 FM, FM in jede auf der gegenüberliegenden Seite der Kette/ Luftmaschen, 12, FM, , 13 FM, , 6 FM, , 3 FM, um (56)

Runde 15. 5 FM, , 16 FM, 2 in die nächste FM, 2 in die nächste FM, 16 FM, , 9 FM, , 4 FM, , 4 FM, um (58)

Runde 16. 1 FM, , 45 FM, , [Abnahme] 2x, , [Abnahme] 2x, , [Abnahme] 2x, um (52)

Runde 17. , 22 FM, 3 in die nächsten FM, 3 in die nächsten FM, 28 FM, um (56)

Runde 18. [Festmaschen], um (56)

Befestige die Augen (zwischen den Runden 10 und 11 bei etwa 14 Maschen abstand)

Runde 19. 52 FM um, 3 FM in die nächsten FM, 3 FM in die nächsten FM, 2 FM, um (60)

Runde 20. [Festmaschen], um (60)

Runde 21. [8 Festmaschen, Abnahme], um (54)

Runde 22. [Festmaschen], um (54)

Runde 23. [7 Festmaschen, Abnahme], um (48)

Runde 24. [Festmaschen], um (48)

Runde 25. [6 Festmaschen, Abnahme], um (42)

Runde 26. [Festmaschen], um (42)

Runde 27. [5 Festmaschen, Abnahme], um (36)

Du brauchst:

- Häkelnadel passend zu der Wollstärke
- Wolle Schwarz
- Wolle Grau
- Wolle Hellgrau
- Wolle Dunkelgrau
- Stopfwatte
- Augen oder Knöpfe (Grösse wie ca. 2 FM Hoch/Breit)

* FM = Festmasche

Runde 28. [Festmaschen], um (36)

Runde 29. [4 Festmaschen, Abnahme], um (30)

Runde 30. [3 Festmaschen, Abnahme], um (24)

-

Stopfen

-

Runde 31. [2 Festmaschen, Abnahme], um (18)

Runde 32. [1 Festmasche, Abnahme], um (12)

Runde 33. [Abnahme], um (6)

Fertigstellen, lasse Faden zum vernähen

Schnabel

Beginnend mit **grau** 

Runde 1. 6 Festmaschen in einem magischen Ring (6)

Runde 2. [Festmaschen], um (6)

Runde 3. [2 Festmaschen, 2 in die nächste Festmasche], um (8)

Runde 4. [3 Festmaschen, 2 in die nächste Festmasche], um (10)


Runde 5. [Festmaschen], um (10)

Runde 6. [4 Festmaschen, 2 in die nächste Festmasche], um (12)

Runde 7. [3 Festmaschen, 2 in die nächste Festmasche], um (15)

Fertigstellen, Stopfen, Lasse langen Faden für das Nähen

Schnabel Aufsatz

Beginnend mit **schwarz** 

Reihe 1. Kette 1+1, In die Masche 3 Festmaschen, wenden (3)

Reihe 2. 3 in die erste Festmasche, Festmasche, 3 in die Letzte Festmasche, wenden (7)

Reihe 3. 2 in die erste Festmasche, [Festmaschen] 5x, 2 in die Letzte Festmasche, wenden (9)

Reihe 4. 2 in die erste Festmasche, [Festmaschen] 7x, 2 in die Letzte Festmasche, wenden (11)

Fertigstellen, Lasse langen Faden für das Nähen

2x Flügel

Beginnend mit **schwarz** 

Runde 1. Kette 8 + 1, 8 FM Kette zurück, auf der gegenüberliegenden Seite der Ketten 8 FM, um (16)

Runde 2. [1 FM, 2 in die nächste FM, 3 FM, 2 in die nächste FM, 1 FM, 2 in die nächste FM] 2x, um (22)

Runde 3. [2 FM, 2 in die nächste FM, 4 FM, 2 in die nächste FM, 2 FM, 2 in die nächste FM] 2x, um (28)

Runde 4. [3 FM, 2 in die nächste FM, 5 FM, 2 in die nächste FM, 3 FM, 2 in die nächste FM] 2x, um (34)

Reihe 5. 6 Festmaschen, wenden (6)

Reihe 6. 10 Festmaschen, wenden (10)

Reihe 7. 9 Festmaschen, wenden (9)

Reihe 8. 8 Festmaschen, wenden (8)

Reihe 9. 7 Festmaschen, wenden (7)

Reihe 10. 6 Festmaschen, wenden (6)

Reihe 11. 5 Festmaschen, wenden (5)

Reihe 12. 4 Festmaschen, wenden (4)

Reihe 13. 3 Festmaschen, wenden (3)

Reihe 14. 2 Festmaschen, wenden (2)

Runde 15. 40 FM hinunter der Seitenkante, um die runde Kante, stoppen, wenn Reihe 7 erreicht wird (40)

Fertigstellen, Lasse langen Faden für das Nähen



Flügel Neu kriert (11.01.2019)

2x Keule mit Beine

Beginnend mit **grau** 

Runde 1. 6 Festmaschen in einem magischen Ring (6)

Runde 2-5. [Festmaschen], um (6)

-

Wechseln zu **dunkelgrau** 

-

Runde 6. [2 in die jede Festmasche], um (12)

Runde 7. [Festmaschen], um (12)

Runde 8. [1 Festmasche, 2 in die nächste Festmasche], um (18)

Runde 9. [Festmaschen], um (18)

Runde 10. [2 Festmaschen, 2 in die nächste Festmasche], um (24)

Runde 11. Wenden, 12 Festmaschen, um (12)

Fertigstellen, Lasse langen Faden für das Nähen, Beinchen gut Stoffen, nach etwa halb angenäht Keule stopfen

2x Füße

Beginnend mit **grau** 

1x Erster + 1x Zweiter Zeh

Runde 1. 6 Festmaschen in einem magischen Ring (6)

Runde 2-5. [Festmaschen], um (6)

Fertigstellen, Lassen Sie langen Faden für das Nähen

1x Dritter Zeh

Runde 1. 6 Festmaschen in einem magischen Ring (6)

Runde 2-6. [Festmaschen], um (6)

Runde 7. FM in eine der FM von der **ersten Zehe**, [FM] um die **erste Zehe**, FM in die nächsten FM von der **dritten Zehe**, [FM] 3x in die **dritten Zehe**, FM in eine der FM von der **zweiten Zehe**, [FM] um die **zweiten Zehe**, FM in die nächsten FM von der **dritten Zehe**, [FM] 3x **dritten Zehe**, um (18)

Runde 8. [4 Festmaschen, Abnahme], um (15)

-

Stopfen

-

Runde 9. [3 Festmaschen, Abnahme], um (12)

Runde 10. [2 Festmaschen, Abnahme], um (9)

-

Verwenden die Fäden von den äusseren Zehen, um das Loch zwischen den Zehen zu nähen

-

Runde 11. [1 Festmasche, Abnahme], um (6)

Runde 12-14. [Festmaschen], um (6)

Fertigstellen, Stopfen, Lasse langen Faden für das Nähen

Schwanzfedern

Beginnend mit **schwarz** 

Version 1 Schwanz Dünn

Lass am Anfang langen faden für das annähen

Reihe 1. Kette 5 + 1, Festmasche in jedes Klettenglied, wenden (5)

Reihe 2. 2 in die Erste FM, 1 FM, 1 halbes Stäbchen, 1 FM, 2 in die Letzte FM, wenden (7)

Reihe 3. [Festmaschen], wenden (7)

Reihe 4. 2 FM, 1 halbes Stäbchen, 1 Stäbchen, 1 halbes Stäbchen, 2 FM, wenden (7)

Reihe 5. [Festmaschen], wenden (7)

Reihe 6. 2 in die Erste FM, 1 FM, 1 halbes Stäbchen, 1 Stäbchen, 1 halbes Stäbchen, 1 FM, 2 in die Letzte FM, wenden (9)

Reihe 7. [Festmaschen], wenden (9)

Reihe 8. 2 FM, 1 halbes Stäbchen, 3 Stäbchen, 1 halbes Stäbchen, 2 FM, wenden (9)

Reihe 9. [Festmaschen], wenden (9)

Reihe 10. 2 in die Erste FM, 1 FM, 1 halbes Stäbchen, 3 Stäbchen, 1 halbes Stäbchen, 1 FM, 2 in die Letzte FM, wenden (11)

Reihe 11. [Festmaschen], wenden (11)

Reihe 12. 2 FM, 1 halbes Stäbchen, 2 Stäbchen, 1 doppeltes Stäbchen, 2 Stäbchen, 1 halbes Stäbchen, 2 FM, wenden (11)

Reihe 13. [Festmaschen], wenden (11)

Reihe 14. 2 in die Erste FM, 1 FM, 1 halbes Stäbchen, 2 Stäbchen, 1 doppeltes Stäbchen, 2 Stäbchen, 1 halbes Stäbchen, 1 FM, 2 in die Letzte FM, wenden (13)

Fertigstellen

Oder:

Version 2 Schwanz Stabiler

Lass am Anfang langen faden für das annähen

Runde 1. Kette 12+1, 12 Festmaschen Kette zurück, um (12)

Runde 2. 2 in die erste FM, 2 FM, 1 halbes Stäbchen, 1 Festmasche, 2 in die nächste FM, 2 in die nächste FM, 2 FM, 1 halbes Stäbchen, 1 FM, 2 in die letzte FM, um (16)

Runde 3. [Festmaschen], um (16)

Runde 4. 3 FM, 1 halbes Stäbchen, 1 Stäbchen, 1 halbes Stäbchen, 5 FM, 1 halbes Stäbchen, 1 Stäbchen, 1 halbes Stäbchen, 2 FM, um (16)

Runde 5. [Festmaschen], um (16)

Runde 6. 2 in die erste FM, 2 FM, 1 halbes Stäbchen, 1 Stäbchen, 1 halbes Stäbchen, 1 FM, 2 in die nächste FM, 2 in die nächste FM, 2 FM, 1 halbes Stäbchen, 1 Stäbchen, 1 halbes Stäbchen, 1 FM, 2 in die letzte FM, um (20)

Runde 7. [Festmaschen], um (20)

Runde 8. 3 FM, 1 halbes Stäbchen, 3 Stäbchen, 1 halbes Stäbchen, 5 FM, 1 halbes Stäbchen, 3 Stäbchen, 1 halbes Stäbchen, 2 FM, um (20)

Runde 9. [Festmaschen], um (20)

Runde 10. 2 in die erste FM, 2 FM, 1 halbes Stäbchen, 3 Stäbchen, 1 halbes Stäbchen, 1 FM, 2 in die nächste FM, 2 in die nächste FM, 2 FM, 1 halbes Stäbchen, 3 Stäbchen, 1 halbes Stäbchen, 1 FM, 2 in die letzte FM, um (24)

Runde 11. [Festmaschen], um (24)

Runde 12. 3 FM, 1 halbes Stäbchen, 2 Stäbchen, 1 doppeltes Stäbchen, 2 Stäbchen, 1 halbes Stäbchen, 5 FM, 1 halbes Stäbchen, 2 Stäbchen, 1 doppeltes Stäbchen, 2 Stäbchen, 1 halbes Stäbchen, 2 FM, um (24)

Runde 13. [Festmaschen], um (24)


Runde 14. 2 in die erste FM, 2 FM, 1 halbes Stäbchen, 2 Stäbchen, 1 doppeltes Stäbchen, 2 Stäbchen, 1 halbes Stäbchen, 1 FM, 2 in die nächste FM, 2 in die nächste FM, 2 FM, 1 halbes Stäbchen, 2 Stäbchen, 1 doppeltes Stäbchen, 2 Stäbchen, 1 halbes Stäbchen, 2 in die letzte FM, um (28)

Fertigstellen, lasse Faden für das nähen




Erklärung zu **Runde 13.** für **Kopf und Körper**

Festmaschen 15,
Kette/Luftmasche 7 + 1



Festmaschen über die Kette 7,
Festmasche in nächsten Festmaschen 1,
Festmaschen 14,



[1 Festmasche, Abnahme], 6mal (49)